



Baustellenbedingte Einschränkung:

Update ab 24.01.2025

RE 5 (RRX), RB 26, RB 30, RB 48

Wesel ↔ Koblenz Hbf (RE 5)

Köln Messe/Deutz ↔ Mainz Hbf (RB 26)

Bonn Hbf ↔ Walporzheim (RB 30)

W-Oberbarmen ↔ Bonn-Mehlem (RB 48)



Zug- und Haltausfälle im Großraum Bonn
(wechselnde Betroffenheiten nach Bauphasen)



von Fr, 24.01.2025; 21:00 Uhr bis Mo, 24.02.2025; 05:00 Uhr
jeweils Fr, 21:00 Uhr bis Mo, 05:00 Uhr



Zugausfälle zwischen **Bonn Hbf** und **Remagen** (RE 5 (RRX), RB 26, RB 30),
sowie zwischen **Köln Hbf** und **Bonn-Mehlem** (RB 48)



Zusatzhalte in:
Sechtem und **Roisdorf** (RE 5 (RRX))



von Mo, 20.01.2025; 05:00 Uhr bis Fr, 14.02.2025; 21:00 Uhr
jeweils Mo, 05:00 Uhr bis Fr, 21:00 Uhr



Zugausfälle zwischen **Bonn Hbf** und **Remagen** (RB 30),
sowie zwischen **Köln Hbf** und **Bonn-Mehlem** (RB 48)



Zusatzhalte in:
Sechtem und **Roisdorf** (RE 5 (RRX)): auf einzelnen Zügen der Hauptverkehrszeit

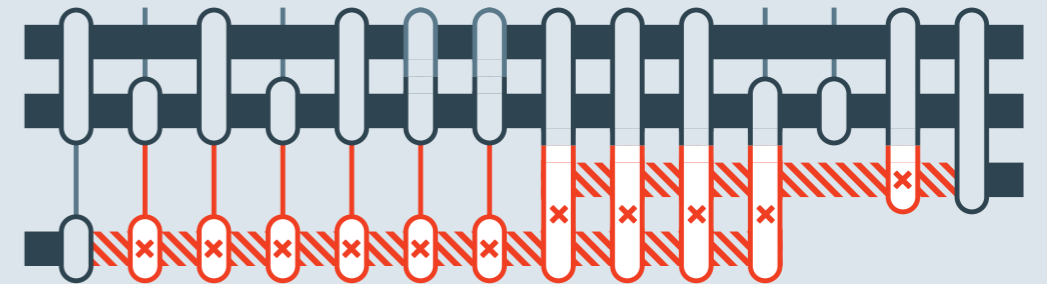
Köln Hbf
Köln West
Köln Süd
Hürth-Kalscheuren
Brühl
Sechtem
Roisdorf
Bonn Hbf
Bonn UN Campus
Bonn-Bad Godesberg
Bonn-Mehlem
Rolandseck
Oberwinter
Remagen

RE 5 (RRX)

RB 26

RB 30

RB 48



von Mo, 17.02.2025; 05:00 Uhr bis Do, 27.02.2025; 05:00 Uhr
jeweils Mo, 05:00 Uhr bis Fr, 21:00 Uhr



Zugausfälle zwischen **Bonn Hbf** und **Remagen** (RB 26),
sowie zwischen **Köln Hbf** und **Bonn-Mehlem** (RB 48)



Zusatzhalte in:
Sechtem, **Roisdorf** und **Bonn-Mehlem** (RE 5 (RRX))
Rolandseck (RB 30)



* vom 17.-21.02. halten die Züge der Linie
RE 5 zusätzlich in Bonn-Mehlem

Köln Hbf
Köln West
Köln Süd
Hürth-Kalscheuren
Brühl
Sechtem
Roisdorf
Bonn Hbf
Bonn UN Campus
Bonn-Bad Godesberg
Bonn-Mehlem
Rolandseck
Oberwinter
Remagen

RE 5 (RRX)

RB 26

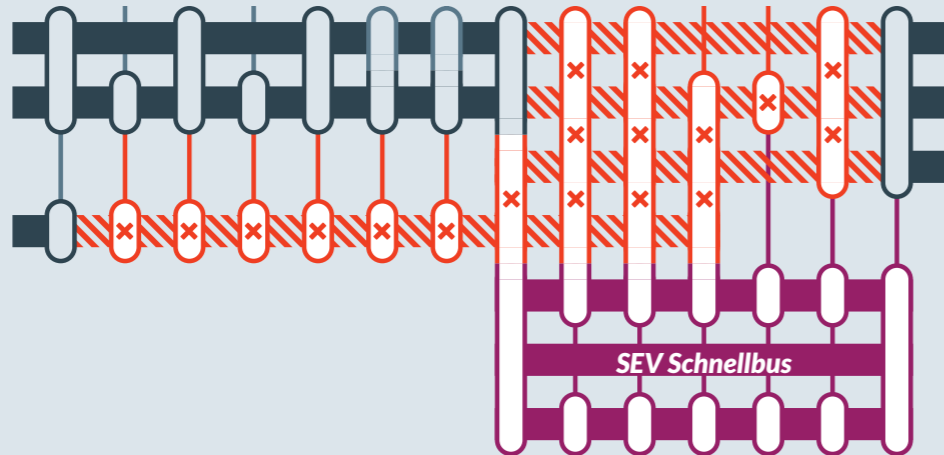
RB 30

RB 48

SEV RB 26

SEV RB 26X

SEV RB 30



Bitte beachten Sie, dass es in
den Regionen in Rheinland-Pfalz
ebenfalls zu Ausfällen kommt.

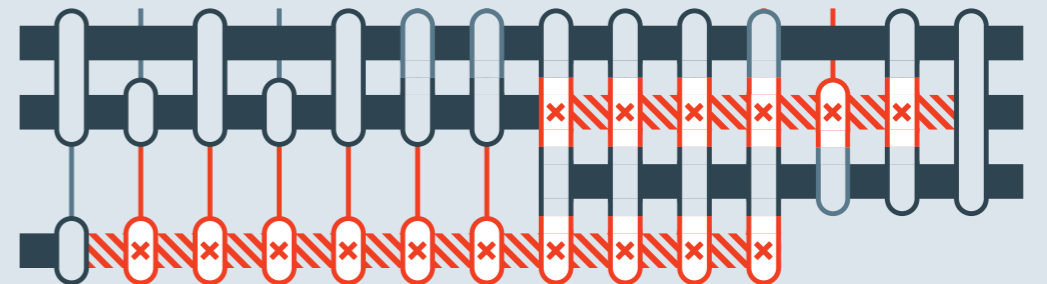
Köln Hbf
Köln West
Köln Süd
Hürth-Kalscheuren
Brühl
Sechtem
Roisdorf
Bonn Hbf
Bonn UN Campus
Bonn-Bad Godesberg
Bonn-Mehlem
Rolandseck
Oberwinter
Remagen

*RE 5 (RRX)

RB 26

RB 30

RB 48



0202 515 62 515
(Ortstarif)
www.zuginfo.nrw



zuginfo.nrw ist ein Serviceangebot für Kunden
im Regionalverkehr in Nordrhein-Westfalen.



betroffene Linie

Ausfall auf der Linie

Ersatzverkehr mit Bussen (SEV)



Ersatz
Replacement

Finden Sie Ihren
Ersatzverkehr
und Ihre Reise-
alternativen:

